fête de la nature

Fête de la Nature
22 - 26 mai 2024

OPIE

Organiser son événement

Définition Planification

OBJECTIF : Quelle est la **nature de la célébration** que vous souhaitez organiser ? Quels **messages** souhaitez-vous transmettre aux participants ? ☐

LIEU / DATE : Sélectionnez un **lieu approprié et accessible à tous** : parc, coin de nature, jardin, etc. Demandez les autorisations d'utilisation du lieu si nécessaire. Ensuite, fixez des **dates** et des **horaires** inclues dans les **dates officielles de la Fête de la Nature.** ☐

Logistique Organisation

PROGRAMME : Concevez le **programme** de votre événement en choisissant des **activités en immersion dans la nature** : balades, ateliers, jeux, pique-nique pédagogique (mis à l'honneur de la Fête cette année), etc. Assurez-vous que ces activités conviennent au public cible et répondent aux critères établis dans la ***Charte de la Fête de la Nature***. Vous trouverez ci-dessous quelques propositions d'activités. ☐

GUIDES / ANIMATEURS : Si votre événement comprend des activités guidées, assurez-vous que les **personnes en charge** soient bien **informées** sur la nature, l'histoire et les enjeux du lieu. ☐

LOGISTIQUE: Organisez les **aspects pratiques** : fourniture de matériel ou d'équipement, présence de toilettes, gestion des déchets, etc. Si vous occupez l'**espace public**, vous êtes dans l'obligation de **restituer** l'espace comme vous l'avez trouvé et de disposer des **autorisation** nécessaires. ☐

SÉCURITÉ : Prévoyez des **mesures de sécurité** pour les participants et identifiez les **ressources pour les premiers secours**. ☐

Promotion Communication

RÉFÉRENCEMENT : Afin que nous référencions votre événement, affilié à l'Opie, et demandions le **label** Fête de la nature, **complétez le formulaire** associé à cette fiche. ☐

PROMOTION : Elaborez un plan de **communication** pour promouvoir votre événement : médias sociaux, affiches, flyers, newsletters. Collaborez avec des **partenaires locaux** pour élargir la portée de la promotion. La veille ou le jour J, installez une **signalétique** pour guider les participants jusqu'au point de départ de votre événement. ☐

REMERCIEMENTS : **Remerciez** les participants, les bénévoles et les partenaires pour leur contribution. Utilisez votre événement comme un **point de départ pour encourager la sensibilisation et l'engagement** continu. ☐

OPIE

Parlez de l'Opie : de ses activités et de l'adhésion qui permet porter des travaux et actions centrés sur la préservation des insectes, et plus largement de la biodiversité et de l'environnement. Parcourez le site internet et invitez les participants à faire de même ! https://www.insectes.org/

Fête de la Nature
22 - 26 mai 2024

Animer autour des insectes

Chaque année, l'Opie participe à la Fête de la Nature en réalisant des animations pour sensibiliser le public sur l'importance et la préservation de ces petites bêtes.
Aujourd'hui, notre association vous donne **les clés pour réussir une animation et partir à la rencontre des insectes.**

Présentation

C'est quoi un insecte ?

Les insectes font partie du grand groupe des arthropodes.

On caractérise les insectes par :

- **3 paires de pattes**
- La présence d'**antennes**
- Un **corps en 3 parties**

Et les autres petites bêtes ?

Tous les petits animaux que nous croisons au quotidien ne sont pas des insectes.
Regardons ensemble les plus grandes confusions possibles.

Les araignées font partie du groupe des arachnides et possèdent **8 pattes.**

Les crabes font partie du groupe des crustacés et possèdent entre **10 à 14 pattes.**

Les mille pattes font partie du groupe des myriapodes et possèdent **plus de 16 pattes** (1306 pattes étant le record actuel).

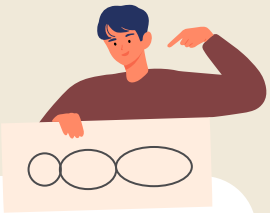

Introduction

En tout début d'activité, présenter les insectes est primordial. Tout le monde ne connaît pas très bien les petites bêtes et vous vous rendrez compte que de nombreuses erreurs sont possibles.

Nous vous proposons de commencer par **demander au public** ce qu'est un insecte et d'en citer des exemples.

Une fois toutes ces informations récupérées, **schématisez un insecte** sur un tableau ou une feuille (pas besoin d'être un grand artiste) en réalisant **3 grands cercles / ovales**. Complétez ensuite ce dessin en **interrogeant le public sur les parties manquantes**.

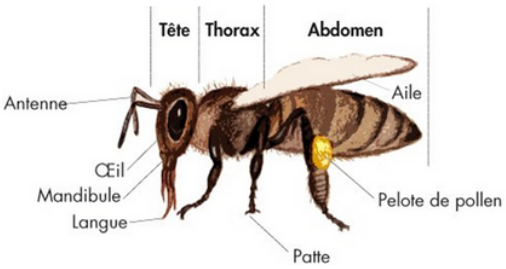

fête de la nature

Fête de la Nature
22 - 26 mai 2024

OPIE

Idées d'activités en extérieur

Land art

Après l'introduction, vous pouvez vérifier que les informations ont bien été comprises, en proposant un **land art (ou art de la terre)**. Récupérez les **matériaux naturels** autour de vous (feuilles, branches, pierres…) et **réalisez un insecte**, en veillant à respecter ce qui a été expliqué dans l'introduction.

N'hésitez pas à prendre en photo et à nous envoyer vos plus belles créations.

communication@insectes.org

Spipoll

Vous souhaitez faire une animation sur les **pollinisateurs** et êtes passionné de **photo** ?
Le **Spipoll** est fait pour vous !

Armé de votre **appareil photo ou de votre téléphone portable**, partez à la découverte des insectes pollinisateurs grâce à l'application Spipoll.
Toutes les informations dont vous pourriez avoir besoin sont accessibles sur le site du Spipoll. Vous pouvez également visionner notre tuto.

C'est totalement gratuit, alors n'hésitez pas !

Excursion

Une fois toutes les bases posées, vous pouvez partir découvrir ce petit monde si fascinant.

Si vous (ou les participants) disposez du matériel nécessaire (filets et pots de capture), faites une **balade de groupe dans un lieu propice** (forêt, plaine, étang…) et **capturez** avec précaution des petites bêtes ! Faites attention à bien les **relâcher** une fois observées ! Vous pouvez aussi choisir d'**observer** simplement : à l'œil nu, avec des jumelles, ou une loupe !

Si besoin, nous disposons d'une **fiche** vous permettant de **construire votre propre matériel**. N'hésitez pas à nous contacter !

animation@insectes.org

Conseil d'animateur

Personne ne possède de matériel de capture ? La création de matériel peut faire partie de l'animation ! Il suffit simplement de ramener les objets nécessaires pour leur création.

Fête de la Nature
22 - 26 mai 2024

Idées d'activités en intérieur

La météo est parfois un peu capricieuse et décourageante... Mais qui a décrété que nous ne pouvions pas découvrir l'univers des petites bêtes en intérieur ?

"La place des insectes"

Dans la nature, les insectes exercent principalement **3 rôles clés** pour les écosystèmes :

- **La pollinisation :** transport du pollen des organes mâles des fleurs aux organes femelles.
- **La décomposition de la matière organique :** dégradation de la matière organique en matière minérale par les organismes.
- **Leur présence dans la chaîne alimentaire :** les chaînes alimentaires sont composées d'une succession de végétaux et d'animaux dans laquelle chacun est mangé par le suivant.

Présenter ces 3 rôles au public est un bon moyen d'appréhender l'importance des insectes pour la planète.
Après avoir imprimé l'annexe 1, formez des petits groupes et demandez aux participants de décrire ce qu'ils voient dans les trois scènes : Quels animaux sont présents et que font-ils ?

Débat

Le débat est un bon moyen de **laisser libre la parole** et d'écouter les **opinions** de chacun.

Après avoir **imprimé les photos en annexe 2**, étalez-les au sol puis **posez les questions suivantes** :

- *Quels milieux semblent accueillants pour les insectes ?*
- *Quels milieux ne semblent pas accueillants ?*
- *Quelles sont les menaces qui pèsent sur les insectes ?*

Tout le monde peut **discuter** des choix effectués et des problématiques.

Enfin, demandez au public quelles **actions** peuvent être menées pour favoriser la présence des insectes. Chacun connaît des **méthodes** pour accueillir les petites bêtes. On peut aussi imaginer de **créer un support** sur lequel chacun ajoute ses idées au fur et à mesure. Tout cela permet de repartir avec de **nombreuses solutions** et l'**envie de les mettre en œuvre** !

Annexe 1



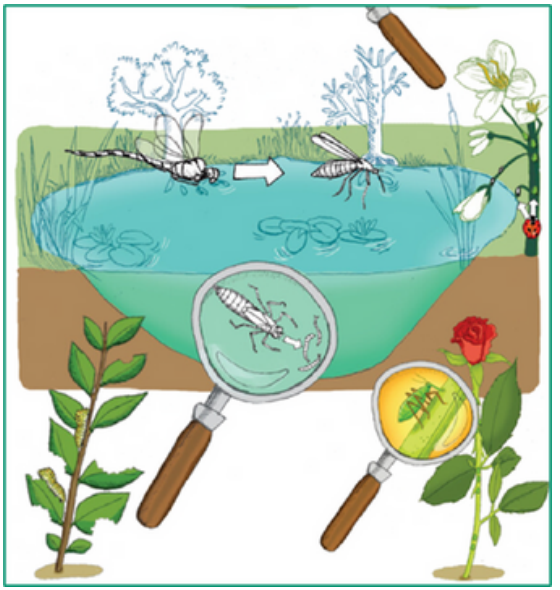

Annexe 2